

## 消防団員災害情報システム ご利用手順

山口市消防本部では、消防団員を非常招集する際、順次指令及びメールによる伝達を行っていますが、システム変更に伴い再度お知らせします。

新規登録や登録内容の変更は Web 経由で簡単にできますので、ご活用下さい。

※ 順次指令の着信番号は、【050—1720—0662】です。

### 【新規登録・変更・退会の手順について】

#### 新規登録・変更・退会の手順

以下の手順で行います。

新規登録
受信許可設定
空メールを送信※
登録ページにアクセスし登録

変更・退会
空メールを送信※
マイページにアクセスし変更・退会


※空メールを送信後の自動返信メールに記載されたURLから、登録ページやマイページにアクセスします。

#### (1) 受信許可設定

許可設定ドメイン
mailio.jp

#### (2) 空メールを送信

二次元バーコードを読み取り(若しくはメールアドレスを直接入力)、空メールを送信します。

二次元バーコード	登録・更新用メールアドレス
	login@yamaguchi119-dan.mailio.jp

「消防団員災害情報システム」からのメールを受信したら、24時間以内に記載の URL へアクセスします。

トピック(受信対象として登録する所属)は、下記のアクセスコードを入力し選択してください。

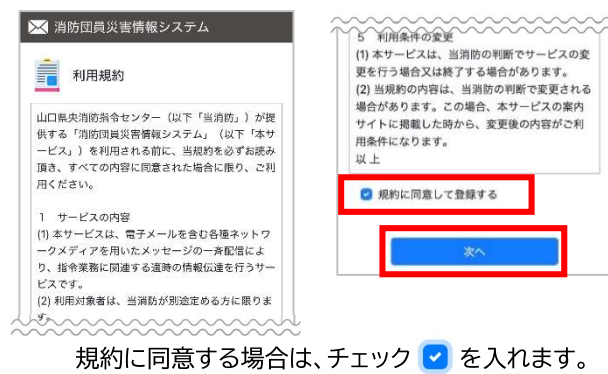
アクセスコード
ya92d

### (3) 登録ページにアクセスし登録

#### ① 受信メール中の URL へアクセスします。



#### ② 利用規約を確認し、次へ進みます。



#### ③ 本紙表面に記載のアクセスコードを入力後、表示されたトピックから該当するものを選択します。



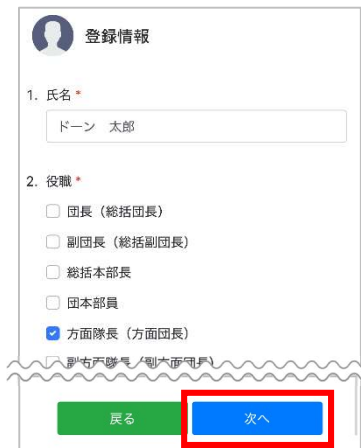
アクセスコードを入力後「追加」を選択します。

チェック ☒ を入れて購読するトピックを選択します。

#### ④ 購読するトピックが選択されていることを確認し、次へ進みます。



#### ⑤ 氏名・役職・電話番号を入力し、次へ進みます。



#### ⑥ 受信時間帯を確認し、次へ進みます。



※ 順次指令など、重要な情報は選択した受信時間帯に関係なく配信されます

#### ⑦ 登録内容を確認し、登録へ進みます。



#### ⑧ 登録完了です。



※ 上記手順で、新規登録もしくは登録内容の変更を行った場合は、山口市消防本部通信指令課(083-932-2603)に連絡をお願いします。